

08/650


La experiencia del fuego nace de una combinación de niebla de agua fría y luces LED, fascinante y convincente... justo lo que espera de un fuego de leña real, pero sin complicaciones en su instalación y mínimo mantenimiento.

USP's


- Un hermoso fuego a su gusto personal cumpliendo todos los requisitos del interiorista.
- Con el "quemador" Sensación disfrutarás de un efecto de llama tridimensional que se mueve desde un lecho de ceniza brillante entre los troncos.
- Un conector de agua flexible ultrafino y un enchufe normal son todo lo que necesita para la conexión.
- El fuego se puede empotrar con el cristal a ras del marco.
- Incorpora un calefactor de 2kW.
- Los hogares Sensación opcionalmente se puede instalar una bomba de conexión a un depósito de agua auxiliar exterior



Disponibile en 2 tipos de acabados:



Leños simulados

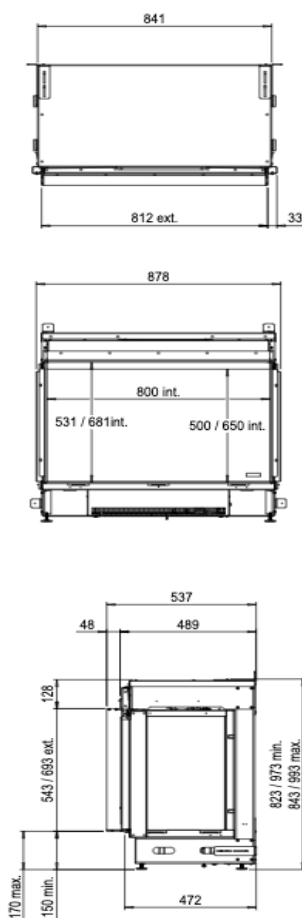


Leños cerámicos

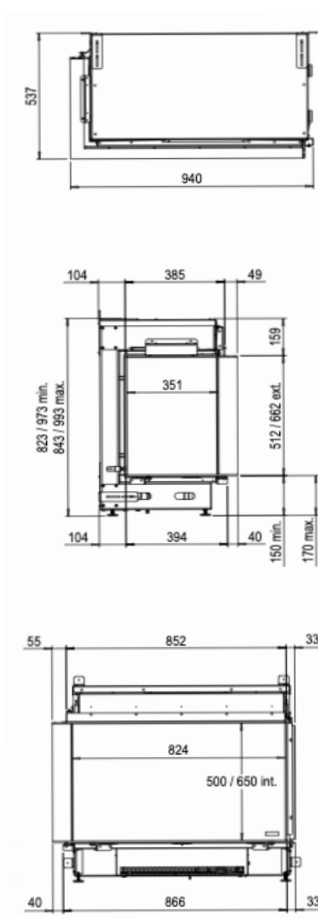
Video del producto



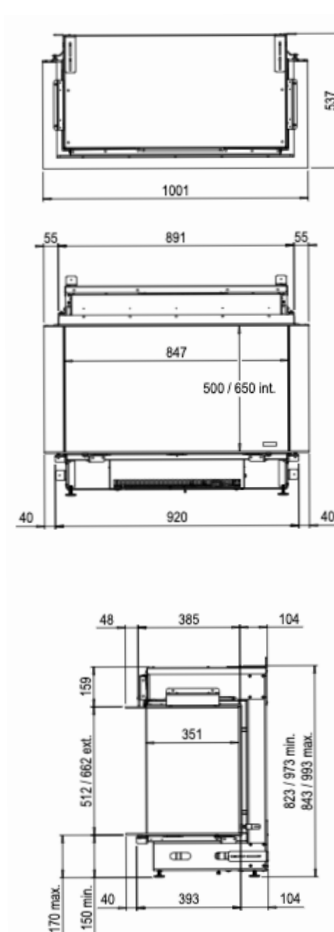
08/650 frontal



08/650 esquinera



08/650 doble corner



| | | 08/650 |
|-----------------------------------|---|---|
| Especificaciones Generales | Tecnología | Vapor Seco® |
| | Modelo | Para revestir |
| | Visión del fuego | Frontal, Esquinera izquierda o derecha, Frontal doble corner. |
| | Decoración | Set de leños cerámicos, Set de leños simulados. |
| Tamaño del producto | Medidas de la visión del fuego (Ancho x Alt.) | 800 x 650 mm |
| | Dimensiones exteriores Ancho x Alto x Prof | 891 x 940 x 517 mm |
| Características | Potencia del calefactor | 1400W |
| | Termostato | Sí |
| | Control remoto | Sí |
| | Módulo de luz | LED en la base. |
| Consumo de energía y agua | Consumo de agua | 0,15 l/h |
| | Presión de la instalación de agua | 0,5 - 8 Bar |
| Voltaje | Voltaje | 230-240V |
| Especificaciones | Garantía | 2 años |

Descargo de responsabilidad

Hemos realizado esta publicación con sumo cuidado. La información de esta publicación puede mostrarse de manera inexacta, puede haber sido modificada o complementada.